
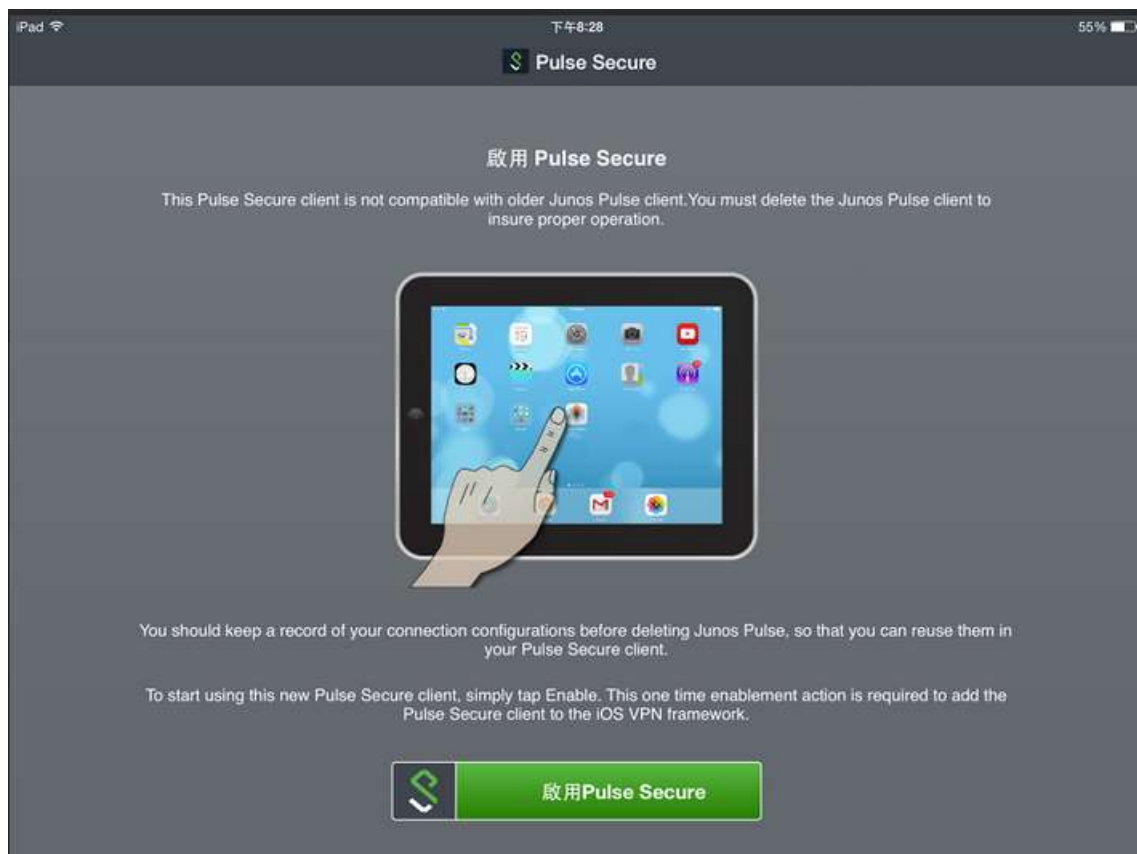


長庚大學VPN iOS版連線方式說明

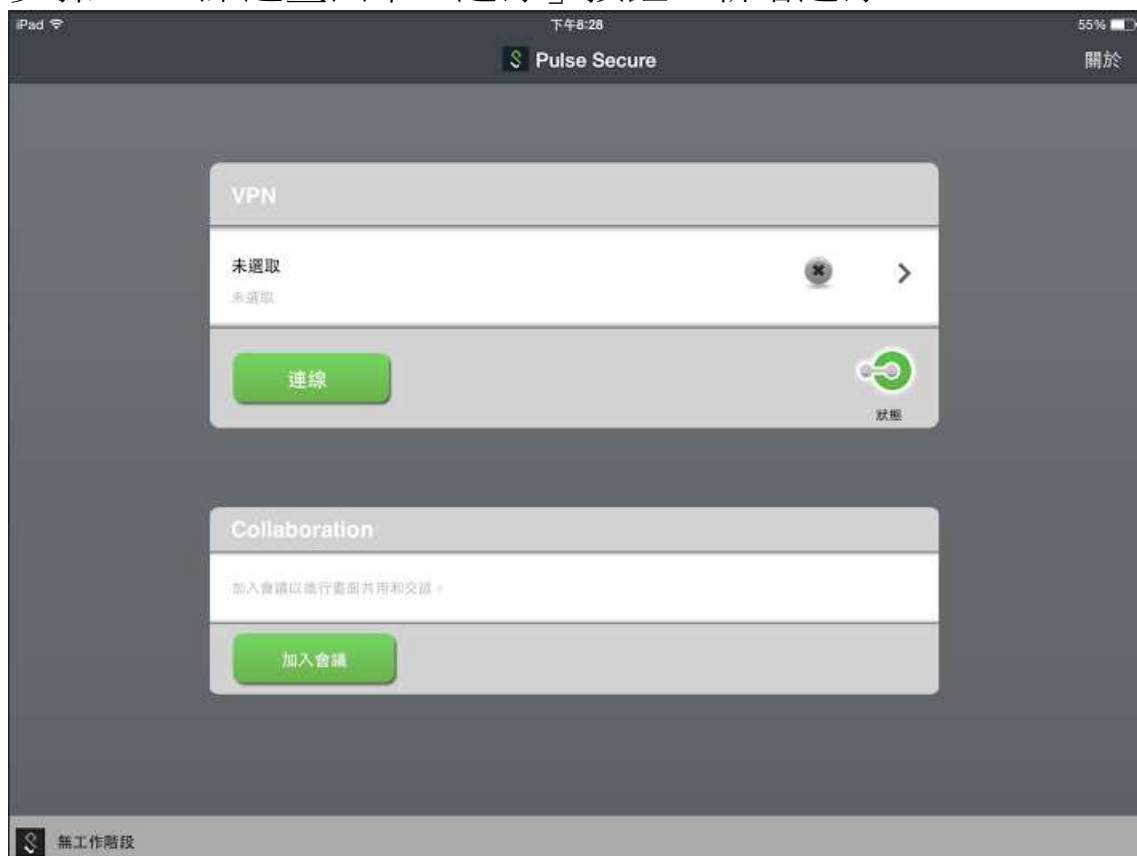
在手機/平板APP store中搜尋免費「Pulse Secure」APP如下圖，安裝至你的iOS設備。(Pulse Secure軟體於2022被收購，更名為"Ivanti Secure Access Client"，功能、操作不變，以下同。)



步驟一、安裝完畢後，如下圖，按下方「啟用Pulse Secure」鈕。然後，可能出現要求輸入公司URL或電子郵件地址，此時請輸入 <https://cguvpn.twaren.net>



步驟二、點選畫面中「連線」按鈕，新增連線。



步驟三、請於「連線名稱」欄位填入cgu(可自訂)，「URL」欄位填入https://cguvpn.twaren.net，其餘不動，按下「新增」。

37% 15:34

←

新增連線

設成我的預設連線。

連線名稱

cgu

URL

https://cguvpn.twaren.net

使用者名稱

選填

驗證類型

>

密碼

範圍

選填

角色

選填


取消

新增

步驟四、下圖教職員「Username」請輸入完整email小寫帳號，包含@.....，接下來第3列請選擇「CGU_Radius_Users」。學生帳號請用學號小寫，不必輸入@....，接下來第3列請選CGU_365_Users。教職員工帳號預設請用ooo@mail.cgu.edu.tw，若欲使用O365帳號，「Username」請用員工編號小寫，不必輸入@.....，第3列請選CGU_365_Users。然後按「Sign In」鍵。

下午7:29 10月13日 週二 76%

cguvpn.twaren.net Cancel

 **長庚大學**
Chang Gung University 五永慶德

CGU SSL VPN

Please use EMAIL account to login:ooo@(mail).cgu.edu.tw

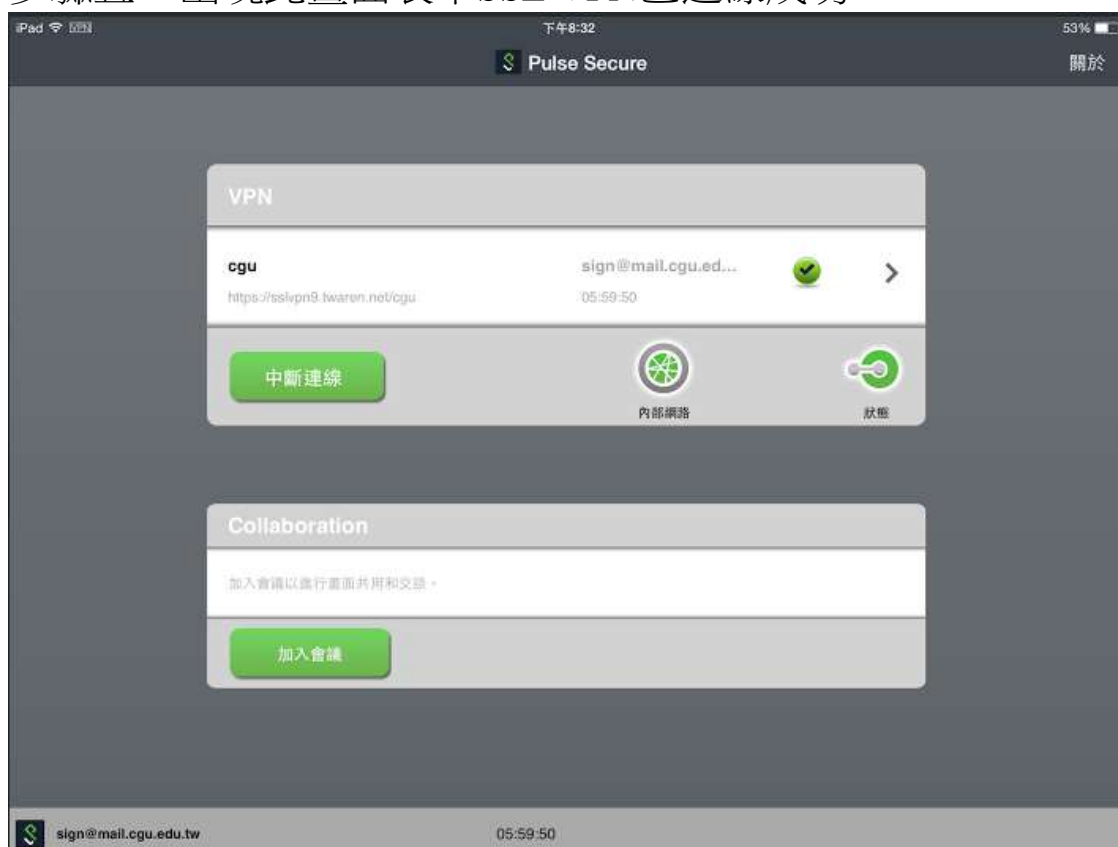
Username

Password

CGU_Radius_Users

Sign In

步驟五、出現此畫面表示SSL VPN已連線成功。



步驟六、您可以開始透過手機內建的瀏覽器來開啟網頁，確認可正常上網。

步驟七、使用完畢欲結束VPN連線，請點選Pulse Secure APP程式，按下「中斷連線」即可結束VPN連線。使用VPN為網路加密連線，主供校園授權軟體認證及校內資源使用，若已取得所需資源，請將VPN連線中斷為佳。