

長庚大學VPN Android版連線方式說明

在手機/平板 Google Player 中搜尋免費「Pulse Secure」APP，並安裝至你的 Android 設備（Android Phone / Android Pad）。(Pulse Secure 軟體於 2022 被收購，更名為"**Ivanti Secure Access Client**"，功能、操作不變，以下同。)



步驟一、找到「Pulse Secure」後執行安裝Pulse Secure APP。然後，出現要求輸入公司URL，請輸入
<https://cguvpn.twaren.net>



歡迎使用 Pulse Secure 用戶端 !!

請輸入您的公司電子郵件地址或您公司提供的 URL。

提交

關於

支援

步驟二、 點擊「提交」後出現下圖，選擇「設成我的預設連線」。「連線名稱」可自訂，「URL」務必輸入
<https://cguvpn.twaren.net>，其它免輸入，然後按「新增」。



← 新增連線

設成我的預設連線。 ☒

連線名稱
cgu

URL
<https://cguvpn.twaren.net>

使用者名稱
選填

驗證類型 >

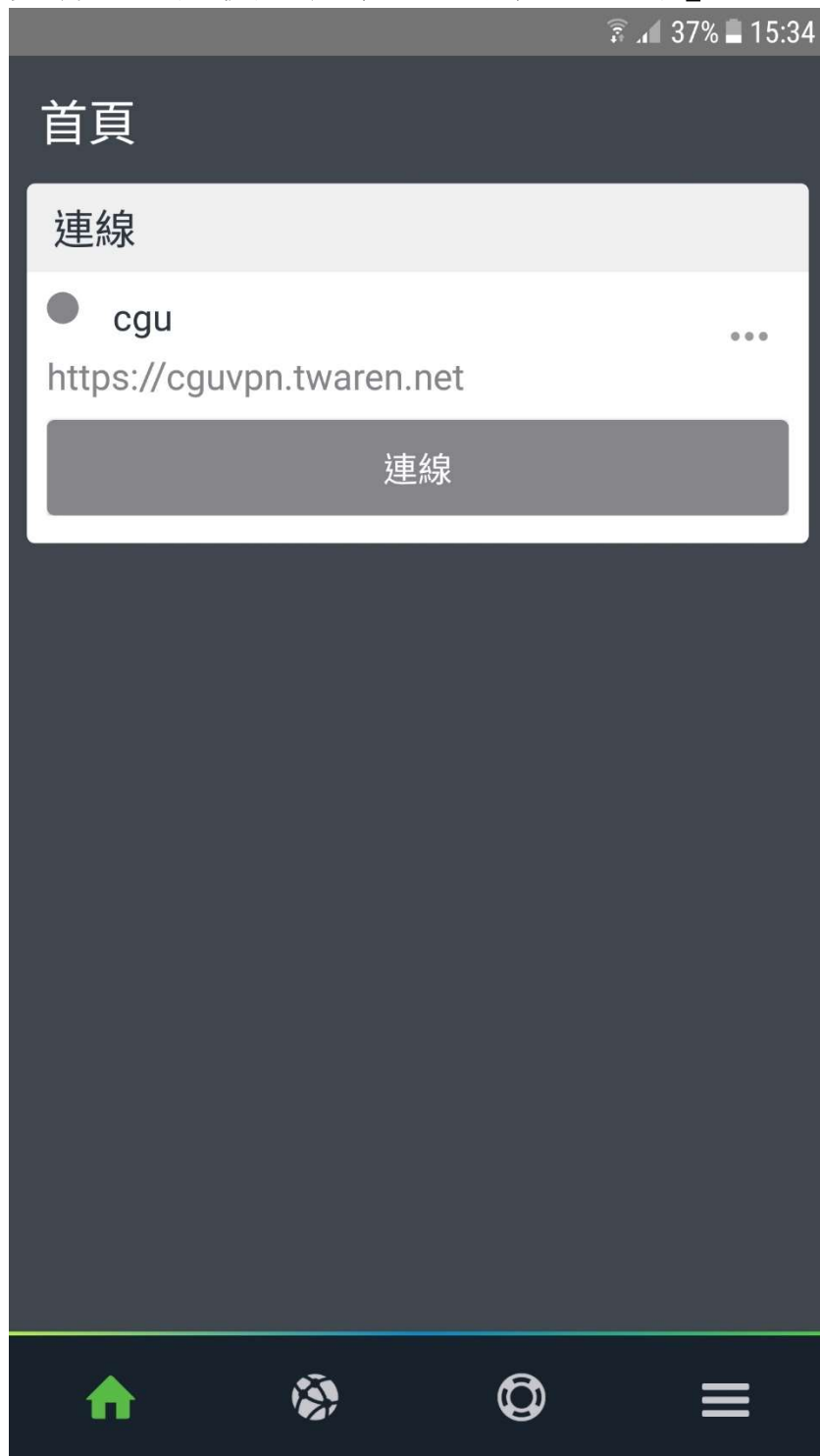
密碼

範圍
選填

角色
選填


取消 新增

步驟三、然後出現下圖，請按「連線」。



步驟四、下圖教職員「Username」請輸入完整 email 小寫帳號，包含@.....，接下來第 3 列請選擇「CGU_Radius_Users」。學生帳號請用學號小寫，不必輸入@....，接下來第 3 列請選 CGU_365_Users。教職員工帳號預設請用 ooo@mail.cgu.edu.tw，若欲使用 O365 帳號，「Username」請用員工編號小寫，不必輸入@.....，第 3 列請選 CGU_365_Users。然後按「Sign In」。

連線 37% 15:35



長庚大學
Chang Gung University

CGU SSL VPN

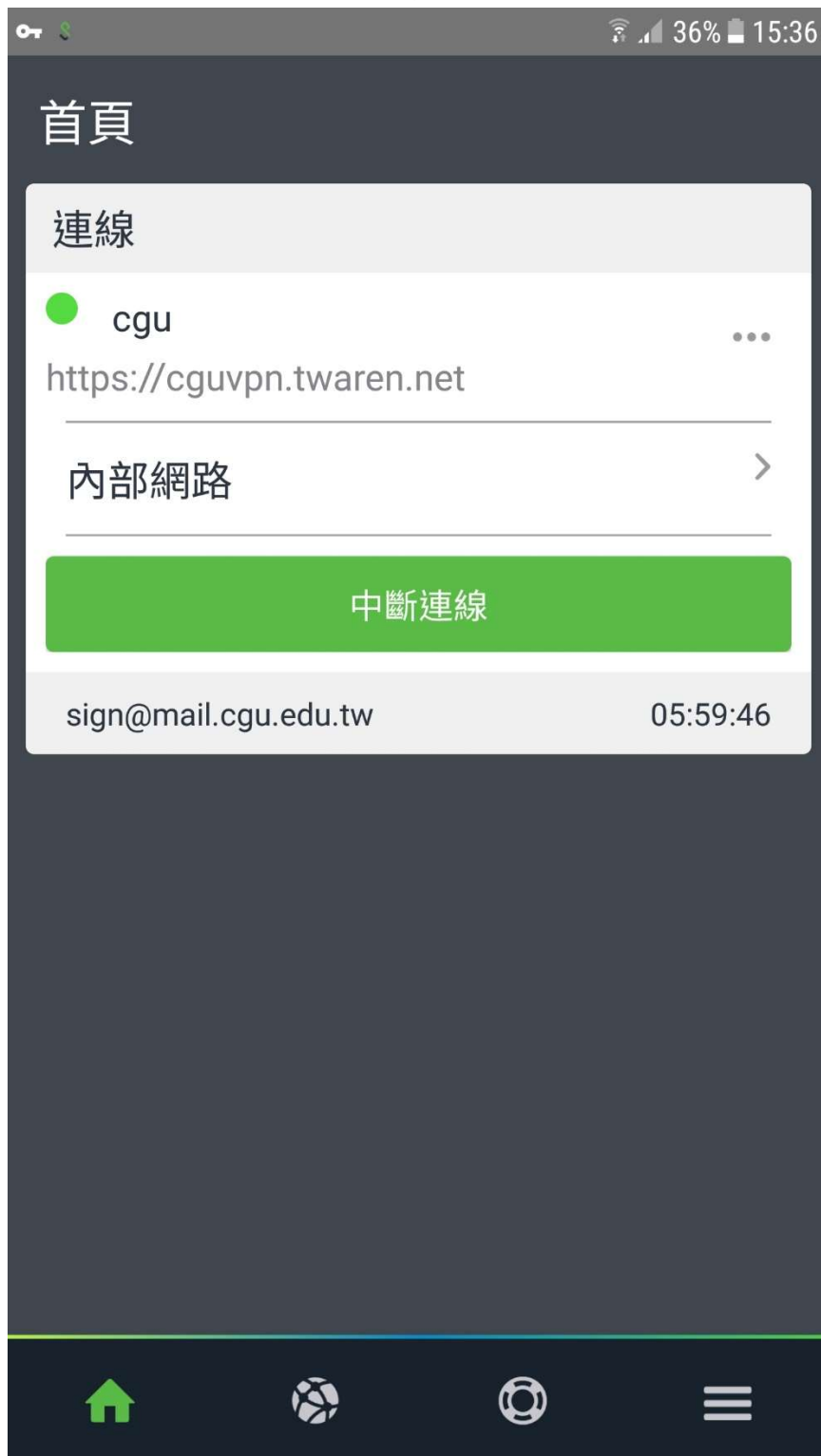
Please use EMAIL account to
login:OOO@(mail.)cgu.edu.tw.

CGU Radius Users

▼

Sign In

步驟五、然後出現下圖成功連線畫面。



步驟六、您可以透過手機內建的瀏覽器來開啟網頁，確認可正常上網。

步驟七、使用完畢欲結束VPN連線，請點選Pulse Secure APP程式，按下「中斷連線」即可結束VPN連線。使用VPN為網路加密連線，主供校園授權軟體認證及校內資源使用，若已取得所需資源，請將VPN連線中斷為佳。