



2025 長庚

「藝文拾光」

課程資訊

Chang Gung University Art Center

# Project 1

## 森活花園凳 (10/27-30)

體驗木工以及彩繪的手作樂趣，藉此培養學生的創造力與想像力！

完成品尺寸約為椅面約30公分圓面，高度約32公分。



木作森活





可鬆手作工作坊

# Project 2

## 香氛精油沙畫蠟燭 (10/29)

透過蠟粒層層堆疊，創作出專屬的沙畫蠟燭。自由調配顏色、排列層次，彷彿將風景封存在玻璃瓶中。

結合香氛精油，不僅美觀，點燃時更能散發淡雅香氣，療癒身心。適合送禮或擺放裝飾。

完成品尺寸約9.5\*8.5公分。





# Project

## 3

### 木作森活曆 (10/31)

體驗木工以及彩繪的手作樂趣，藉此培養學生的創造力與想像力！

完成品尺寸約8公分高\*13公分長。



木作森活




# Project 4

## 線繞畫立體創作 (11104)

用釘子和線來作畫的繞線畫藝術，只要掌握了繞線的規律，搭配不同顏色，大家都可以輕鬆做出美麗繞線釘畫。1.設計自己圖案2.利用槌子和釘去構圖，造出主要圖案 3.學習繞線技巧4.漸層技巧等上色畫法。

完成品尺寸約9.5\*8.5公分。




# Project 5

## 螺貝殼裝飾畫 (11105)

螺貝裝飾是非物質文化遺產，起源於商代，是使用螺殼、海貝鑲嵌在器皿表面的傳統裝飾工藝之一，作品不僅展現出豐富的文化底蘊，更蘊含著匠人的智慧和心血，把螺貝鑲嵌在畫架上，呈現色澤典雅，五彩繽紛。1.材料介紹2.鑲嵌技巧 3.構圖設計。

完成品約25\*30公分。



# Project 6

## 流沙畫創作DIY (11107)

由鏡框、透明玻璃腔體、彩沙和透明混合液組成的動態裝飾畫。彩沙按不同的速度下沉到底部，形成層次分明、疊倒有序的畫面。1.教授基礎製作概念、材料介紹 2.提供造型參考，示範及分享落砂技巧。

完成品尺寸約為30\*15公分。





可鬆手作工作坊

# Project 7

## 彩繪木片吊牌 (1/126)

原木片作為創作基底，搭配壓克力顏料，自由發揮創意，在木片上描繪圖案或心情文字。每片木牌皆有打孔繫上麻繩，吊掛於牆面或門口，既實用又具紀念意義。每一件作品都獨一無二、充滿手繪溫度。

完成品尺寸約為30\*15公分。





# Project 8




## 多肉雙八角水泥盆 (12/03)

基礎水泥盆調配製作  
老師介紹各種多肉植物及適合的環境  
如何正確種盆

完成品尺寸約 5.5\*5.5\*5公分。




下班隨手做



# 長庚大學 藝文中心

Chang Gung University Art Center

- <https://www.cgu.edu.tw/art/>
- d000020488@cgu.edu.tw
- 03-211-8800 #3588



The background is a soft watercolor wash in shades of pink and red, with scattered green dots. The right side of the image features a cluster of detailed watercolor flowers in various shades of pink and red, with some yellow centers. The overall style is delicate and artistic.

*Thank You*

Chang Gung University Art Center