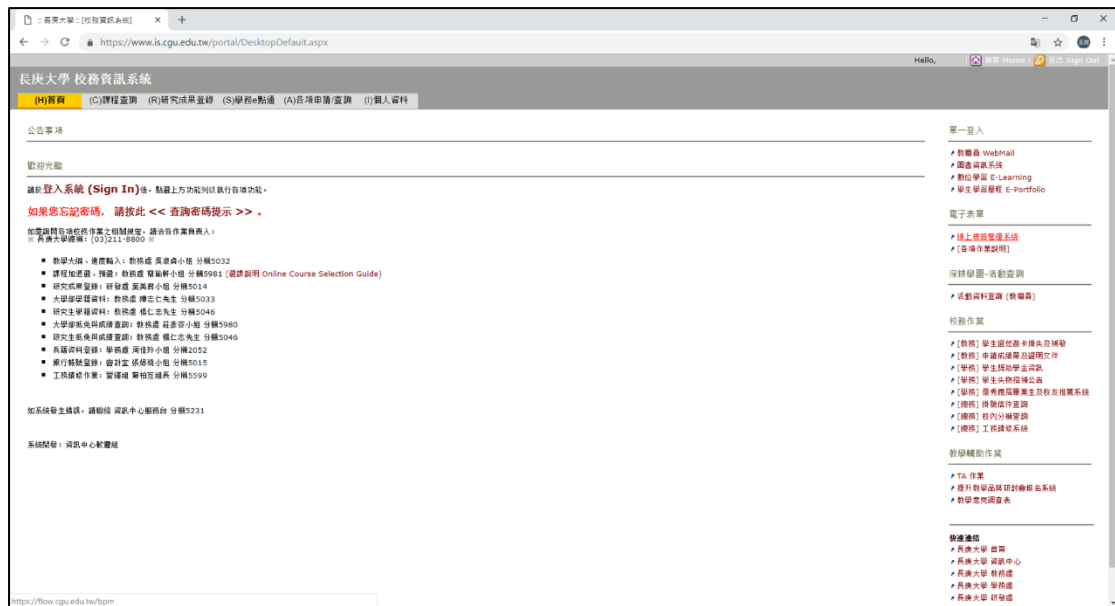


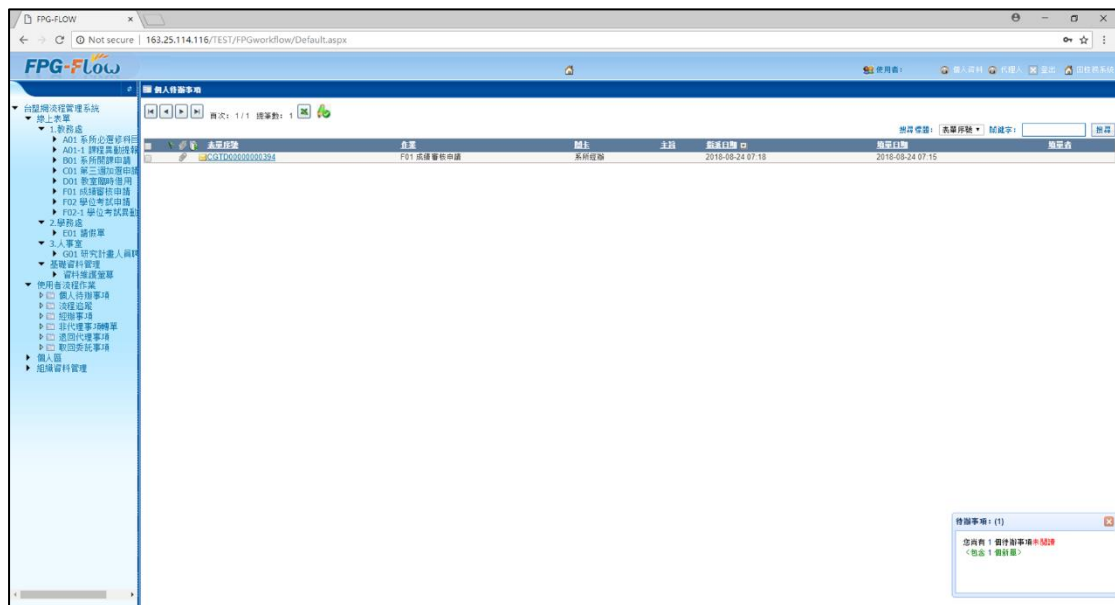
研究生學位考試操作畫面（系所經辦）

F01 成績審核申請：

1、請登入校務資訊系統→點選電子表單「線上核簽管理系統」。



2、點選「線上表單」→1.教務處→F01 成績審核申請→待辦事項。



研究生學位考試操作畫面（系所經辦）

- 3、依學生成績審核申請資料進行確認。
- 4、（1）若資料正確（學分數欄位可編輯）：點選視窗上方「核准」鍵→點選「OK」鍵→表單將傳送系所主管→點選「OK」鍵。
- （2）若資料不正確：點選視窗上方「退回」鍵→點選「OK」鍵→表單將退回碩博士生申請。

成績審核申請表

申請學年: 105 | 申請學期: 1 | 申請學號: CGTD00000000394

系所: 教育學系 | 系所代碼: 3 | 年級: 3 | 學期: 1 | 國土: 延

姓名: | 英文姓名: | 信箱: @cpu.edu.tw

指導教授: | 指導教授(二): | 校外請查核輸入姓名:

核准說明:

1. 填寫本表時，請將學期輸入學費學年度「必修科目表」及學年成績單。
2. 生業科表由學費學年主業科表主業科表產生，請務必填妥填寫。
3. 非必修科目表請於科目表，請輸入「不列入畢業學分欄位」。
4. 英文姓名欄位若為空白者，請自行填寫。
5. 英文姓名欄位若為空白者，請務必填妥填寫。查詢和查詢，請至外先師核對事項【<http://www.baca.gov.tw>】查詢。

畢業生畢業學分有應修之科目及學分數，業經核對無誤或核對無誤(加更應修科目)。

編號	學年	學期	必修學分	選修學分	不列入畢業學分
01	105	上學期	1	9	
02	105	下學期	1	5	
03	105	上學期	1	5	
03	105	下學期			

學分總計: 必修 4 | 學分: 選修 25 | 學分: 24

學分(學期)學費學年度「必修科目表」所規定之畢業學分數: 24

審核結果: 通過 | 不通過

審核日期: 2016/8/24 上午 07:15:53

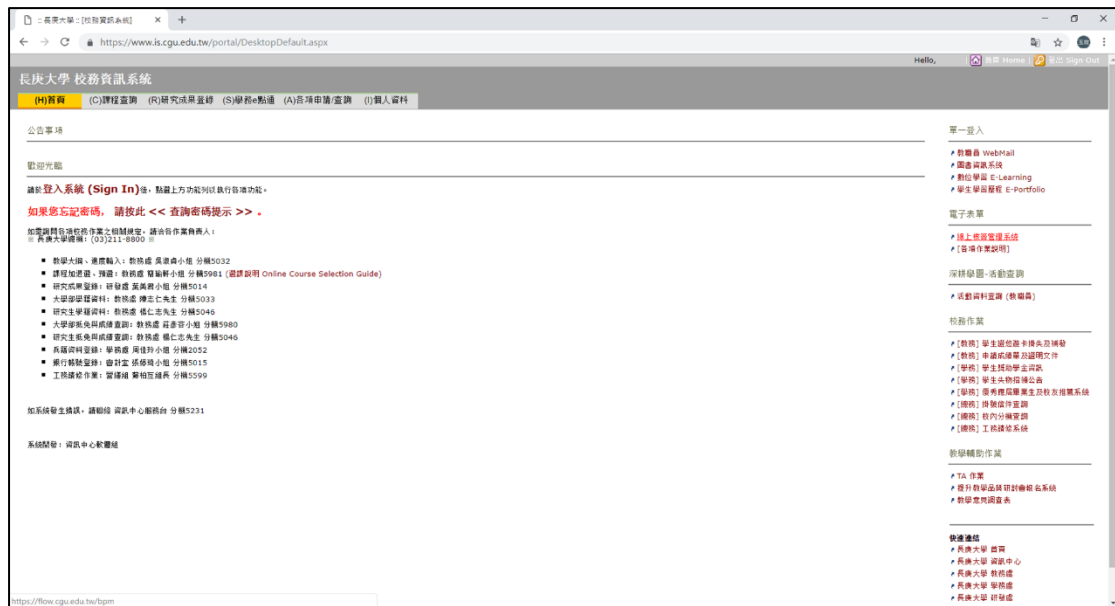
審核時間: 2016/8/24 上午 07:18:26

審核地點: 2016/8/24 上午 07:18:27

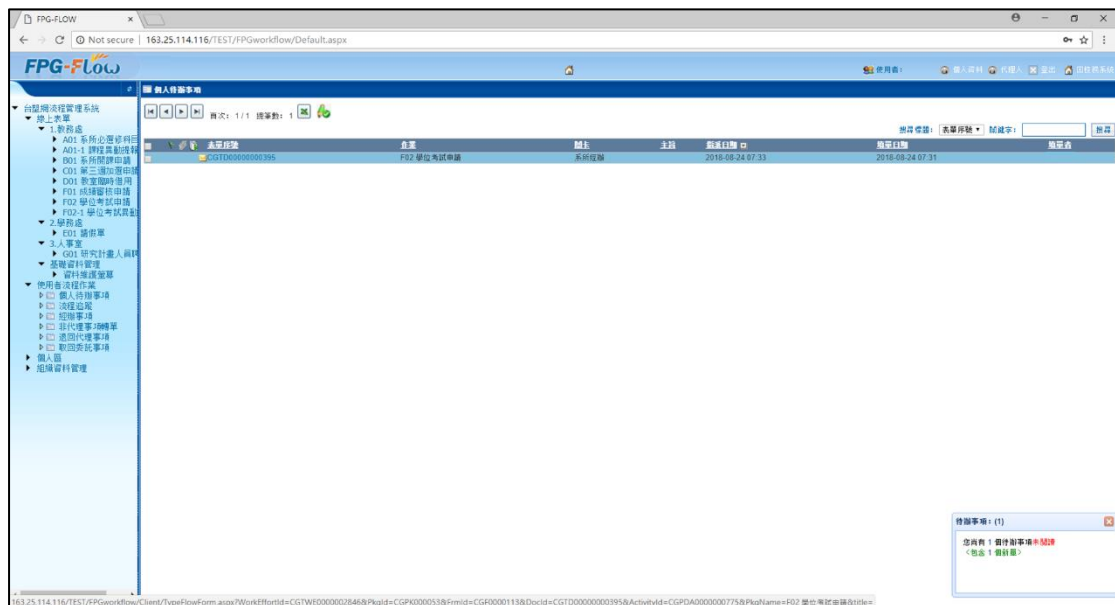
研究生學位考試操作畫面（系所經辦）

F02 學位考試申請：

1、請登入校務資訊系統→點選電子表單「線上核簽管理系統」。



2、點選「線上表單」→1.教務處→F02 學位考試申請→待辦事項。



研究生學位考試操作畫面（系所經辦）

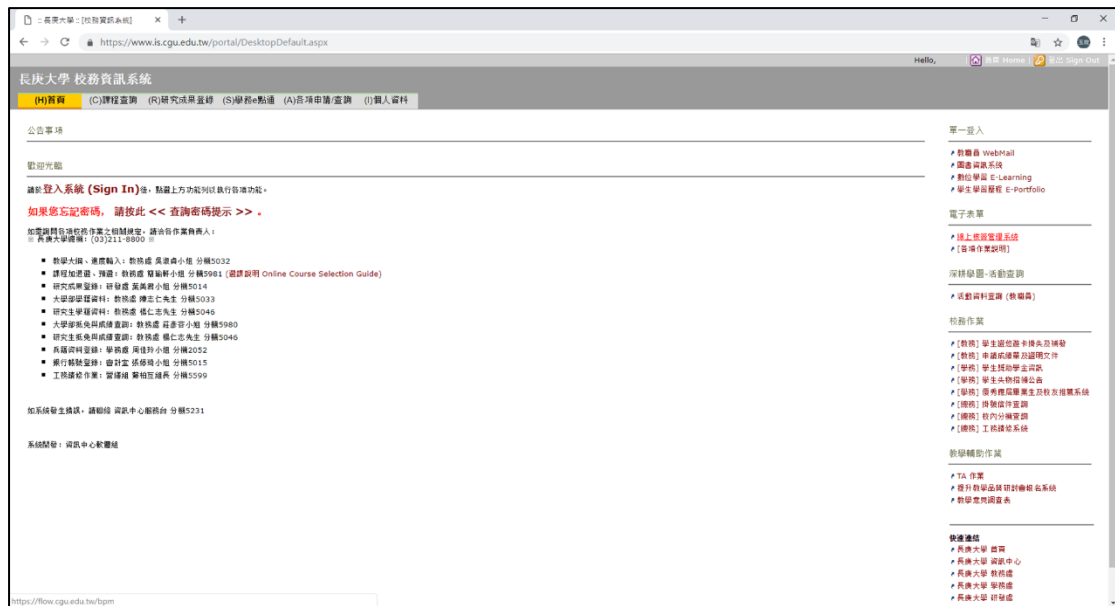
- 3、依學生學位考試申請資料進行確認。
- 4、（1）若資料正確：點選視窗下方系所審核結果欄位「通過」→點選視窗上方「核准」鍵→點選「OK」鍵→表單將傳送系所主管→點選「OK」鍵。
 （2）若資料不正確：點選視窗上方「退回」鍵→點選「OK」鍵→表單將退回碩博士生申請。

The screenshot shows the FPG-Flow system interface for a Master's Degree Exam Application. The interface is in Chinese and shows a form for '學位考試申請' (Degree Exam Application). The form includes fields for applicant information, exam details, and a table for exam results. The '核准' (Approve) button is visible at the top right.

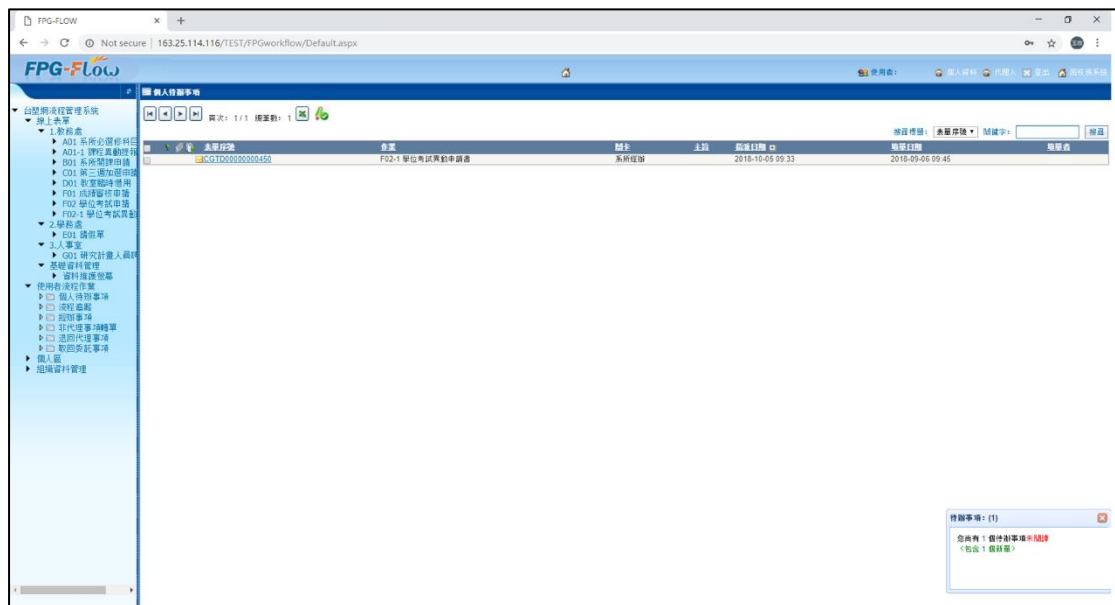
編號	選擇	類別	姓名	系所學分	職稱	最高學歷	學位名稱	負責人
Select	Cate.	Name	Department	Position	Highest Education Level	EduNm	Convenor	
01	<input type="checkbox"/>	校內			副教授		博士	<input type="checkbox"/>
02	<input type="checkbox"/>	校內			教授		博士	<input type="checkbox"/>
03	<input type="checkbox"/>	校內			副教授		博士	<input type="checkbox"/>

F02-1 學位考試異動申請書-異動考試委員名單：

1、請登入校務資訊系統→點選電子表單「線上核簽管理系統」。



2、點選「線上表單」→1.教務處→F02-1 學位考試異動申請書→待辦事項。



研究生學位考試操作畫面（系所經辦）

- 3、依學生異動考試委員名單資料進行確認。
- 4、（1）若資料正確：點選視窗上方「核准」鍵→點選「OK」鍵→表單將傳送系所主管→點選「OK」鍵。
- （2）若資料不正確：點選視窗上方「退回」鍵→點選「OK」鍵→表單將退回（填單人）碩博士生申請。

The screenshot shows the 'FPG-FLOW' system interface for the 'Graduate Degree Examination Application' (碩博士學位考試申請). The form is titled '碩博士學位考試申請表' and includes various fields for personal and academic information. The 'Old Committees' (舊考試委員) section is highlighted, showing a table of committee members.

編號	類別	姓名	職系/學位	最高學歷	學位名稱	備註
01	校內		副教授		博士	
02	校內		教授		博士	
03	校內		副教授		博士	

The form also includes sections for 'New Committees' (新考試委員) and 'Reason' (理由). The interface includes navigation buttons like '核准' (Approve) and '退回' (Reject) at the top right.